

BIENVENIDO A LA PAGINA WEB DE IBMETRO

Conforme a lo establecido en los Reglamentos Tecnicos de la Comunidad Andina:

- Resolución 2107
- Resolución 2109

Desde nuestro portal usted podrá realizar el Registro de Declaraciones Juradas de Etiquetado según lo establecido en el D.S. 4615

The image shows the homepage of the Instituto Boliviano de Metrología (IBMETRO). The header includes the IBMETRO logo and the text 'INSTITUTO BOLIVIANO DE METROLOGÍA'. To the right, it features the Bolivian coat of arms and the text 'ESTADO PLURINACIONAL DE BOLIVIA' and 'MINISTERIO DE DESARROLLO PRODUCTIVO Y ECONOMÍA PLURAL'. A blue navigation bar contains the following menu items: 'INICIO', 'METROLOGÍA INDUSTRIAL Y CIENTÍFICA', 'METROLOGÍA LEGAL', 'ACREDITACIÓN', 'TRANSPARENCIA', and 'CONTÁCTENOS'. The main content area is divided into two sections. On the left, a black box contains the text 'HORA OFICIAL DEL ESTADO PLURINACIONAL DE BOLIVIA' and a link 'Enlace a la hora oficial'. On the right, there is a vertical stack of blue buttons: 'CERTIFICADOS DE CONFORMIDAD', 'DECLARACIÓN JURADA DE ETIQUETADO - IMPORTADORES', 'PREGUNTAS FRECUENTES', 'RECLAMOS Y/O SUGERENCIAS', and a partially visible button at the bottom. An orange callout box with a white border and rounded corners points to the 'DECLARACIÓN JURADA DE ETIQUETADO - IMPORTADORES' button. The callout box contains the text: 'PARA IMPORTADORES' and 'Hacer CLICK en el enlace "Declaración Jurada de Etiquetado - Importadores"'. The callout box has a white background and an orange border.

**PARA IMPORTADORES**

Hacer CLICK en el enlace "Declaración Jurada de Etiquetado - Importadores"

SERA DERIVADO A UNA PLATAFORMA DJE EN LA QUE PODRÁ REALIZAR LA **DECLARACION JURADA DE ETIQUETADO**

Antes de Iniciar debe asegurarse de estar REGISTRADO en el Padrón de Importadores de la Aduana, caso contrario debe ponerse en contacto con la Aduana Nacional para más información acerca del Registro en el Padrón de Importadores.

Si usted posee un REGISTRO en el Padrón de Importadores de la Aduana, puede ingresar a la plataforma DJE con sus datos:

- **Numero de Documento de Importador.**
- **Correo Electrónico** (Registrado en el Padrón de Importadores de la Aduana Nacional)

\* Campos Obligatorios: Recordar que las casillas marcadas con (\*) corresponden a campos que deben ser llenados obligatoriamente.

REGISTRO DE DECLARACIÓN JURADA DE ETIQUETADO

**Datos del importador**

\* Número de documento de importador:

\* Correo electrónico:

Buscar Limpiar

\* Campos obligatorios

Una vez llenados los datos del importador, CLICK en "Buscar"

Al Registrar los datos para el ingreso a la plataforma DJE, se le habilitaran opciones en la parte inferior:

**Registrar Establecimiento:** Antes de iniciar con la DJE, debe registrar todos los Establecimientos de Almacenaje, Distribución o Comercialización, con los que cuenta su actividad. (Si no realiza este registro inicialmente, no podrá continuar con los pasos siguientes)

**REGISTRO DE DECLARACIÓN JURADA DE ETIQUETADO**

**Datos del importador**

\* Número de documento de importador:


\* Correo electrónico:

\* Campos obligatorios

Hacer Click en "Registrar Establecimiento"

Nro	Número documento	Nombre o razón social	Número de factura	Administración de aduana	Estado	Fecha	Código DJE	Acción
-----	------------------	-----------------------	-------------------	--------------------------	--------	-------	------------	--------

**ADICIONAR:** Por favor Asegúrese de adicionar todos los Establecimientos de Almacenaje, Distribución y Comercialización con el que cuenta su actividad de importación



REGISTRO DE PUNTOS DE ALMACENAMIENTO, DISTRIBUCIÓN Y COMERCIALIZACIÓN

**Información del importador registrado en el padrón de AN**

Número de documento de importador:

Nombre o razón social de importador:

[← Volver](#)

**Establecimientos**

[Adicionar +](#)

Para añadir un ESTABLECIMIENTO: debe hacer click en **“Adicionar”**

Nro.	Tipo de punto	Departamento	Ciudad	Dirección	Punto de referencia	Teléfono / Celular	Acción
------	---------------	--------------	--------	-----------	---------------------	--------------------	--------

Sera necesario Registrar la siguiente Información:

- Tipo de Punto: Seleccionar si es un establecimiento de **Almacenamiento, Distribución o Comercialización**, según corresponda
- Departamento: Seleccionar el **Departamento** donde se encuentra el Establecimiento.
- Ciudad: Ingresar **la Ciudad** en la que se encuentra el Establecimiento.
- Dirección: Ingresar la Zona, Avenida, Calle y el Numero del Establecimiento.
- Punto de referencia: Ingresar una **Dirección de Referencia** cercana para identificar la Dirección del Establecimiento (recomendable cuando corresponda) (dato no obligatorio).
- Teléfono / Celular: Ingresar el **Teléfono o Celular** del Establecimiento

Establecimiento ✕

\* Tipo de punto:

\* Departamento:

\* Ciudad:

\* Dirección (Zona Av. Calle Nro.):

Punto de referencia:

\* Teléfono / Celular:



Para finalizar el registro haga Click en **“Guardar”**

Una vez realizado el Registro de todos los Establecimientos, se habilitará el registro de la nueva Declaración Jurada de Etiquetado.

**REGISTRO DE DECLARACIÓN JURADA DE ETIQUETADO**

**Datos del importador**

\* Número de documento de importador:

\* Correo electrónico:

Buscar Limpiar

\* Campos obligatorios

✓ Registrar Establecimiento

Registrar Nuevo DJ

Hacer Click en "Registrar Nuevo DJ"

Nro	Número documento	Nombre o razón social	Número de factura	Administración de aduana	Estado	Fecha	Código DJE	Acción
-----	------------------	-----------------------	-------------------	--------------------------	--------	-------	------------	--------

Se habilitará la plataforma para realizar la Declaración Jurada de Etiquetado.

Inicialmente deberá registrar:

- Administración de Aduana: Ingresar el Recinto Aduanero por el cual se están importando sus productos.
- Nro de Factura Comercial: Ingresar el Nro de Factura Comercial correspondiente a sus productos.

Luego del registro y revisión de los datos generales para la Declaración Jurada de Etiquetado, debe hacer click en **“Adicionar”**

REGISTRO DE DECLARACIÓN JURADA DE ETIQUETADO.

Número de Documento de Importador:  Nombre o Razón Social del Importador:

\* Administración de Aduana: -- Seleccione la Aduana -- NIT/CI:

\* Nro. de Factura Comercial:

Items a incorporar

Adicionar +

Nro	Subpartida Arancelaria	Tipo de Producto	Cantidad	Marca	País de Fabricación	Acción
-----	------------------------	------------------	----------	-------	---------------------	--------

Guardar Volver

© 2021 Todos los derechos reservados. Aduana Nacional versión 1.0.

Para registrar Items o productos debe hacer click en **“Adicionar”**

En este espacio se irán registrando todos los Items o productos que vaya registrando conforme a su factura Comercial

El registro de Items o Productos se realizará de acuerdo a lo que declara su Factura Comercial:

Subpartida Arancelaria: En los Anexos I y II del D.S. 4615 se establecen las **Subpartidas Arancelarias a 10 dígitos** de los productos que deben cumplir con los requisitos de etiquetado de las Resoluciones 2107 y 2109 de la CAN

Tipo de Producto: Se recomienda describir el producto tal como se encuentra en su Factura Comercial **brindando el mejor detalle** posible del producto a ser declarado.

Cantidad (Unidades o Pares): **Cantidad establecida** en el ítem correspondiente de la factura Comercial.

Marca: Ingresar la **Marca** a la que corresponde el producto.

País de Fabricación: Seleccionar el dato del país donde fue **fabricado el producto** (no debe confundir, no se refiere al país de procedencia)

### Registrar Item ✕

\* **Subpartida Arancelaria:**


\* **Tipo de Producto:**

\* **Cantidad (Unidades o Pares):**

\* **Marca:**

\* **País de Fabricación:**

\* Campos obligatorios



Al seleccionar la Subpartida Arancelaria a 10 dígitos, podrá observar que se habilitará en la parte inferior la Declaración de la información que poseen las etiquetas de sus productos



## INFORMACION DE LA ETIQUETA DEL ITEM O PRODUCTO (conforme a los requisitos de las Resoluciones 2107 y 2109 de la CAN)

Esta sección está dedicada para la Declaración de la información que se halla contenida en la etiqueta de sus productos.

\* Marca:

\* País de Fabricación: Austria

**Información de la etiqueta - (Requisitos de Etiquetado - Resolución 2107)**

Inciso	Descripción	Cumple
a)	Materiales predominantes que componen el producto	<input type="checkbox"/>
b)	Identificación de fabricante o importador	<input type="checkbox"/>
c)	Talla - solo para calzados	<input type="checkbox"/>
d)	País de origen o fabricación	<input type="checkbox"/>

\* Campos obligatorios

Guardar Cerrar

Seleccione las casillas correspondientes a la información que posea la Etiqueta del producto

\* Marca:

\* País de Fabricación: Austria

**Información de la etiqueta - (Requisitos de Etiquetado - Resolución 2109)**

Inciso	Descripción	Cumple
a)	Composición de los materiales que conforman el producto	<input type="checkbox"/>
b)	Instrucciones de cuidado y conservación	<input type="checkbox"/>
c)	Identificación de fabricante o importador	<input type="checkbox"/>
d)	Talla o dimensiones según sea aplicable	<input type="checkbox"/>
e)	País de origen o fabricación	<input type="checkbox"/>

\* Campos obligatorios

Guardar Cerrar

Para Adicionar el Item o producto haga Click en "Guardar"

Después de guardar los datos le aparecerán los siguientes mensajes que indican que el registro del ítem o producto fue realizado



**Está de seguro de Registrar el Ítem con subpartida 39262000100?**

Registrar

Cancelar



**Se registró correctamente!**

El ítem se registró correctamente.

OK

Retornará a la pantalla previa:

\* Nro. de Factura Comercial:

Items a incorporar

Nro	Subpartida Arancelaria	Tipo de Producto	Cantidad	Marca	País de Fabricación	Acción
1			1			Opciones ▾ ✎ Editar 🗑 Eliminar

\* Campos obligatorios

© 2021 Todos los derechos reservados. [Aduana Nacional](#) versión 1.0.

**Antes de "Guardar"**

Si por algún motivo hubiese cometido algún error involuntario en su registro de Ítem o Producto, puede seleccionar en Opciones y Editar o Eliminar el Ítem o Producto registrado.

Una vez registrados TODOS los productos conforme a los datos solicitados, debe hacer click en “Guardar”

Si por algún motivo y las características de sus productos el tiempo no le alcance para registrar TODOS los productos conforme a la Factura Comercial, también puede hacer click en “Guardar” para memorizar su avance.

REGISTRO DE DECLARACIÓN JURADA DE ETIQUETADO.

Número de Documento de Importador:

Nombre o Razón Social del Importador:

\* Administración de Aduana: -- Seleccione la Aduana --

NIT/CI:

\* Nro. de Factura Comercial:

Items a incorporar

Adicionar

Nro	Subpartida Arancelaria	Tipo de Producto	Cantidad	Marca	País de Fabricación	Acción

© 2021 Todos los derechos reservados. [Aduana Nacional](#) versión 1.0



Para Finalizar o Memorizar su avance hacer click en “Guardar”

Posterior a hacer click en Guardar, le aparecerán los siguientes mensajes:

Favor su especial atención en lo referido al estado MEMORIZADO



**Está de seguro de Registrar la  
Declaración Jurada?**

Registrar

Cancelar



**Su Declaración Jurada se  
encuentra en estado  
MEMORIZADO**

**IMPORTANTE:** Para Concluir su Declaración Jurada no  
olvide Seleccionar en la Casilla ACCIONES la opción  
Finalizar para obtener su código DJE

OK

Después de “**Guardar**” su avance en la Declaración Jurada de Etiquetado volverá a la pagina inicial, donde podrá observar el estado de su Declaración Jurada

IBMETRO

### REGISTRO DE DECLARACIÓN JURADA DE ETIQUETADO


**Datos del importador**

\* Número de documento de importador:

\* Correo electrónico:

\* Campos obligatorios

**IMPORTANTE**  
El estado **MEMORIZADO**, no significa que usted haya concluido con su Declaración Jurada de Etiquetado



Nro	Número documento	Nombre o razón social	Número de factura	Administración de aduana	Estado	Fecha	Código DJE	Acción
1					MEMORIZADO			Opciones ▾

© 2021 Todos los derechos reservados. Aduana Nacional versión 1.0.

Buscar

Limpiar

\* Campos obligatorios

✓ Registrar Establecimiento

📄 Registrar Nuevo DJ

Nro	Número documento	Nombre o razón social	Número de factura	Administración de aduana	Estado	Fecha	Código DJE	Acción
1					MEMORIZADO			Opciones ▾
2					MEMORIZADO			

- ✎ Editar
- ✎ Finalizar

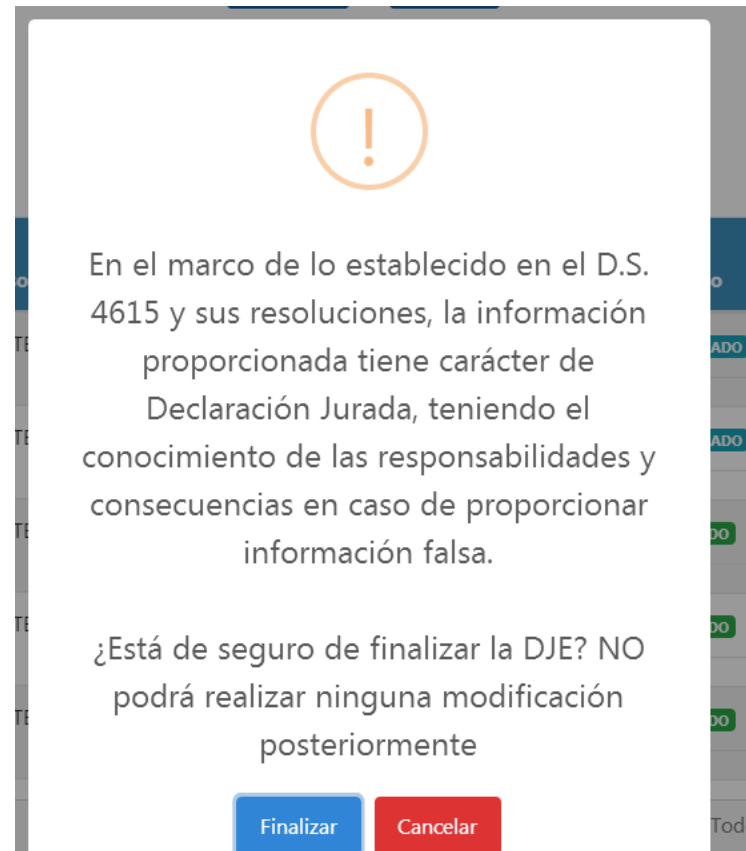


### DECLARACION JURADA DE ETIQUETADO

Si se encuentra seguro que toda la información solicitada se encuentra correctamente registrada, debe hacer click en **“FINALIZAR”** para obtener su número de DJE

Caso contrario podrá aun **“Editar”** algún dato que considere requiera revision

Al hacer click en “FINALIZAR”, se le presentará un último mensaje recordatorio, indicando que posterior a la confirmación ya no se podrán realizar ninguna modificación a la Declaración Jurada de Etiquetado



#### **DECLARACION JURADA DE ETIQUETADO**

Si se encuentra seguro que toda la información solicitada se encuentra correctamente registrada, debe hacer click en **“FINALIZAR”** para obtener su número de DJE

Caso contrario **“Cancelar”** para continuar con Edición de algún dato que considere requiera revisión

\* Campos obligatorios

✓ Registrar Establecimiento

📄 Registrar Nuevo DJ

Nro	Número documento	Nombre o razón social	Número de factura	Administración de aduana	Estado	Fecha	Código DJE	Acción
1					MEMORIZADO			Opciones ▾
2					MEMORIZADO			Opciones ▾
3					REGISTRADO		DJE202112	Opciones ▾
4					REGISTRADO		DJE202111	Opciones ▾



### DECLARACION JURADA DE ETIQUETADO

Al Finalizar la Declaración Jurada de Etiquetado, podrá observar que el Estado de su Declaración Jurada se encuentra en estado **Registrado** y habrá obtenido su Número de Declaración Jurada de Etiquetado para los fines consiguientes